

Guía de Postulación

Reconocimiento de Estudios de Otras Instituciones (RAP Otras IES)

Introducción

Esta guía está dirigida a quienes desean postular a Duoc UC mediante el proceso de **Reconocimiento de Estudios de Otras Instituciones (RAP Otras IES)**.

A través de esta vía, podrás continuar tu formación reconociendo estudios realizados previamente en otra institución de educación superior, nacional o extranjera, en programas conducentes a título.

¿En qué consiste?

El RAP Otras IES es un proceso que permite reconocer asignaturas aprobadas en otra institución de educación superior.

Este reconocimiento se realiza mediante la revisión de los programas de estudio, lo que puede traducirse en la convalidación de asignaturas dentro de la carrera a la que postules.

¿Qué reconoce esta vía?

Tipo de experiencia	Descripción	Ejemplo de evidencia
Formal	Cursos o asignaturas aprobadas en una carrera conducente a título de otra institución de educación superior	Programa de estudio y certificado de asignaturas aprobadas.

Beneficios de postular por esta vía

- Reconoce tu formación previa
- Facilita la continuidad de estudios
- Reduce tu carga académica
- Permite avanzar hacia un nuevo título

Requisitos y documentación

Para postular

Debes cargar en la plataforma:

- Programas de estudio en formato PDF (no fotografías)
- Certificado de notas oficial emitido por la institución de origen
- Malla curricular de la carrera de origen (opcional)

Para matrícula (etapas posteriores)

- Licencia de Enseñanza Media (LEM)
- Cédula de identidad vigente
- Comprobante de domicilio

Carreras disponibles

Podrás postular a distintas carreras técnicas y profesionales.

En la plataforma de postulación podrás revisar:






- Sedes
- Carreras
- Jornadas disponibles

Plazos de postulación

Desde el 04 de mayo al 31 de julio de 2026.

Etapas del proceso de postulación RAP Otras IES

El proceso completo tiene una duración de aproximada de 15 días hábiles.

Paso	Acción	Responsable	Resultado esperado
 1	Postulación y preinscripción <ul style="list-style-type: none">• Ingresas a la plataforma de postulación, creas tu cuenta y seleccionas la carrera, sede y jornada de preferencia.	<ul style="list-style-type: none">• Postulante	<ul style="list-style-type: none">• Recibes confirmación a través de correo electrónico y plataforma.
 2	Evaluación <ul style="list-style-type: none">• El equipo de especialistas revisa los programas de estudio y determina el nivel de equivalencia entre las asignaturas.	<ul style="list-style-type: none">• Especialistas disciplinares	<ul style="list-style-type: none">• Definición de las asignaturas a convalidar
 3	Confirmación <ul style="list-style-type: none">• Se notifica a través de la plataforma y correo electrónico el resultado de la postulación.	<ul style="list-style-type: none">• Dirección de carrera	<ul style="list-style-type: none">• Postulación aprobada o rechazada
 4	Contacto con el postulante <ul style="list-style-type: none">• Se informa el detalle de las asignaturas convalidadas y la ruta formativa en la carrera seleccionada.	<ul style="list-style-type: none">• Coordinación de carrera	<ul style="list-style-type: none">• Postulante informado sobre su trayectoria académica.
 5	Matrícula <ul style="list-style-type: none">• Ingresas nuevamente a la plataforma y completa la matrícula en línea.	<ul style="list-style-type: none">• Postulante	<ul style="list-style-type: none">• Matrícula confirmada.

Costo de postulación

- El proceso de postulación y convalidación de asignaturas **no tiene costo asociado**. Solo deberás pagar la matrícula una vez que tu postulación sea aprobada.

¿Tienes dudas o necesitas ayuda?

 Escríbenos a admisionespecial@duoc.cl